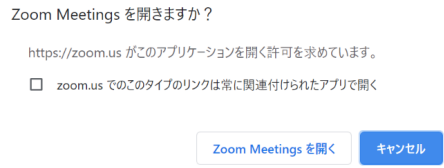


# ビデオ通話の実施方法 (zoom)

## ビデオ通話を開始 (Start a video call.)

予約確認メール内にある「ビデオ通話を開始」をクリックします。

パソコン

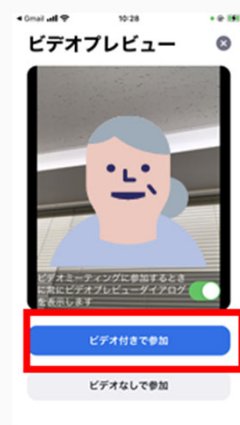


「ZOOM Meetingを開く」をクリックします。

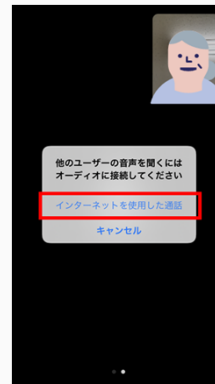
iPhone



開くをクリック



ビデオ付きで参加



インターネットを使用した通話

『ミーティングを開始するまで待機しています』と表示されましたら、そのままお待ち下さい。  
※サインインをする必要はありません。

※初めにブラウザ選択画面が表示される事がございます。  
使用したいブラウザ (Safari等) の開くを押してください。

Android



アクセスを許可



写真と動画の撮影を許可



ビデオ付きで参加



インターネット経由で呼び出す



音声の録音を許可